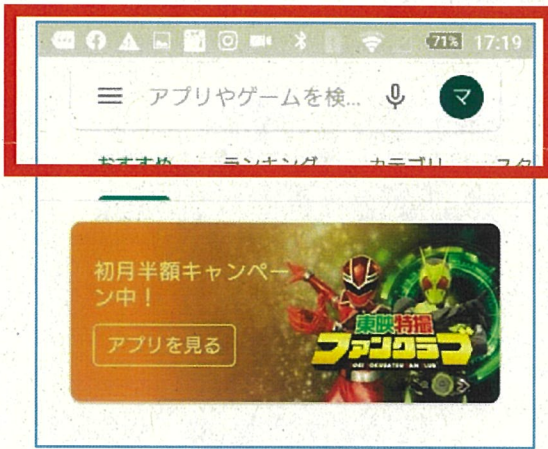


スマホ版アプリをインストールする

スマホ用 ZOOM アプリをインストールしてみましょう。



アプリは Play ストア (android)
App Store (iPhone) から探します



Android の人は
画面上部の検索部分に「ZOOM」と入力して
検索します。

iPhone は 🔍 マークをタップして
「ZOOM」と入力しましょう

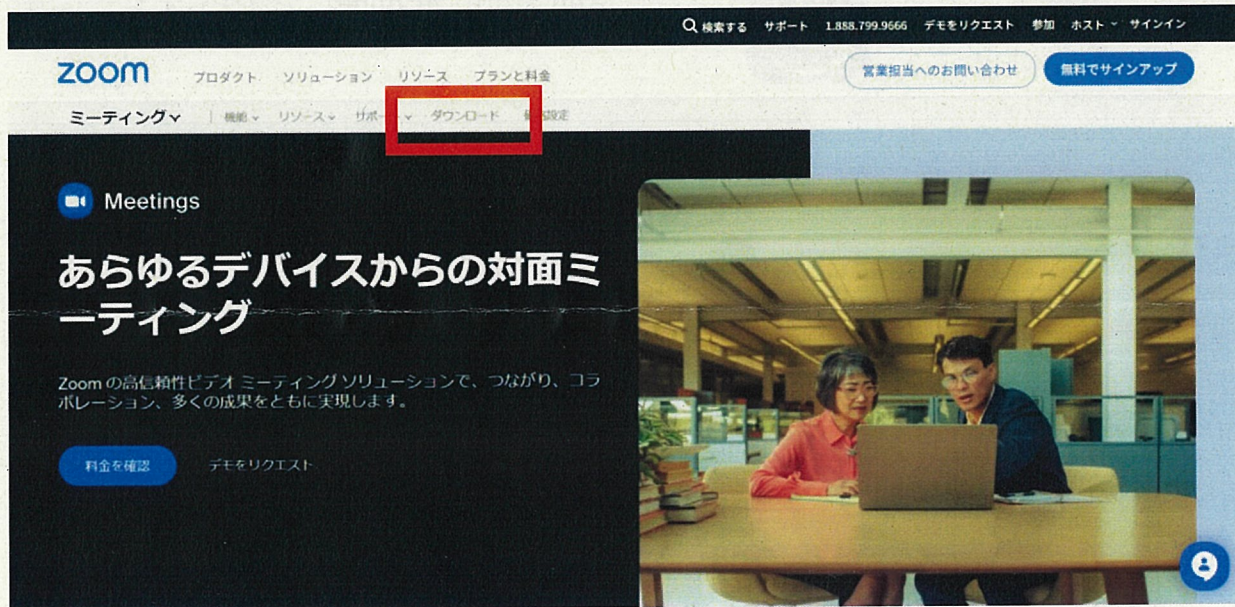


Zoom -One Platform to Connect というアプ
リをインストールしましょう

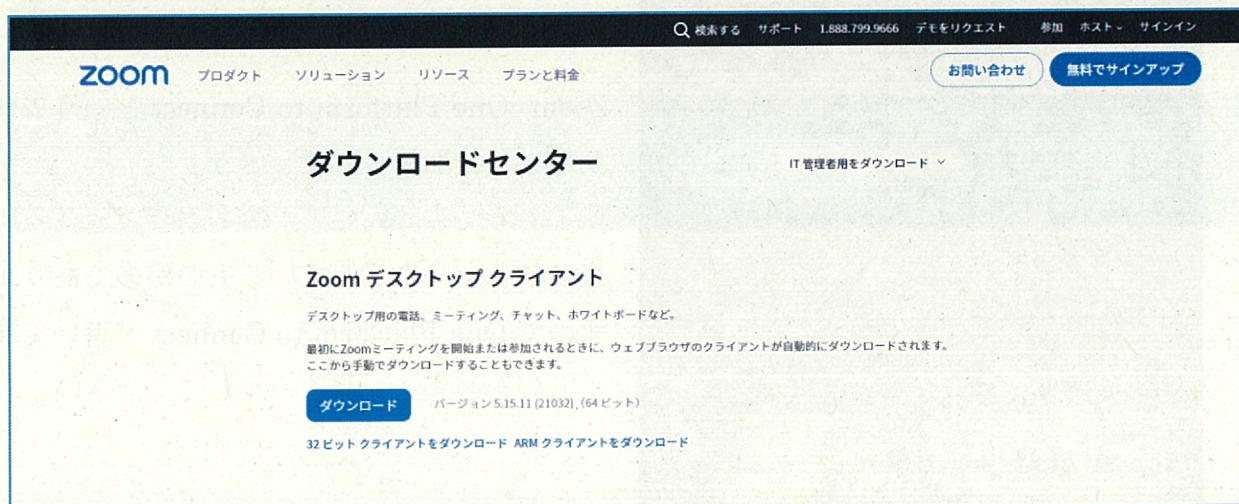
※名前とマークが似ているものが多くありま
すので One Platform to Connect と書いてあ
るものを必ずインストールしてください

パソコン版アプリをインストールする

インターネットブラウザで「ZOOM」と検索して ZOOM の公式ホームページへ接続
<https://explore.zoom.us/ja/products/meetings/>
※ソフトニックなどのダウンロードサイトに移動しないようご注意ください



ダウンロードをクリックします



ZOOM デスクトップクライアントをダウンロードします



エクスプローラのダウンロードから
ZoomInstallerFull.exe を実行しましょう